

Investir pour les Générations à Venir

Résultats du T3 E2020

le 14 février 2020

CPP  **Investments**




Mise en garde

Le présent communiqué contient de l'« information prospective » au sens des lois canadiennes sur les valeurs mobilières et des « déclarations prospectives » au sens de la Private Securities Litigation Reform Act of 1995 des États-Unis et d'autres dispositions refuges de lois américaines applicables. Toutes ces déclarations prospectives sont formulées et présentées conformément aux dispositions refuges des lois américaines applicables en matière de valeurs mobilières. L'information et les déclarations prospectives comprennent toute l'information et toutes les déclarations au sujet des intentions, des plans, des attentes, des croyances, des objectifs, de la performance future et de la stratégie d'Investissements RPC, ainsi que toute autre information ou déclaration à l'égard de circonstances ou d'événements futurs qui ne se rapportent ni directement, ni exclusivement à des faits passés. L'information et les déclarations prospectives se caractérisent souvent, mais pas toujours, par l'emploi de termes comme « tendance », « éventuel », « possibilité », « croire », « prévoir », « s'attendre à », « actuel », « avoir l'intention de », « estimer », « position », « supposer », « perspectives », « continuer », « demeurer », « maintenir », « soutenir », « viser », « atteindre », ainsi que par l'emploi de la forme future ou conditionnelle des verbes tels que « être », « devoir » ou « pouvoir » et d'expressions similaires. L'information et les déclarations prospectives ne représentent pas des faits passés, mais plutôt les prévisions actuelles d'Investissements RPC à l'égard des résultats et des événements futurs. Cette information et ces déclarations prospectives sont assujetties à un certain nombre de risques et d'incertitudes qui pourraient faire en sorte que les résultats ou événements réels diffèrent considérablement des attentes actuelles, notamment en ce qui a trait au revenu de placement disponible, aux acquisitions prévues, aux approbations réglementaires et autres et aux conditions de placement en général. Bien qu'Investissements RPC soit d'avis que les hypothèses qui les sous-tendent sont raisonnables, cette information et ces déclarations prospectives ne constituent pas une garantie de la performance future et, par conséquent, les lecteurs sont priés de ne pas se fier indûment à ces déclarations en raison de leur nature incertaine. Investissements RPC ne s'engage pas à mettre à jour publiquement ces déclarations à la lumière de nouvelles informations, par suite d'événements futurs, de changements de circonstances ou pour toute autre raison. L'information présentée sur le site Web et les comptes LinkedIn, Facebook et Twitter d'Investissements RPC ne fait pas partie intégrante de ce présentation.

CPP INVESTMENTS, INVESTISSEMENTS RPC, CANADA PENSION PLAN INVESTMENT BOARD, L'OFFICE D'INVESTISSEMENT DU RPC, CPPIB, OIRPC et les autres noms, slogans, logos, icônes, illustrations, images, dessins ou tout autre contenu utilisé dans le présent communiqué de presse peuvent constituer des dénominations commerciales, des marques de commerce déposées, des marques de commerce non déposées ou une autre forme de propriété intellectuelle de l'Office d'investissement du régime de pensions du Canada, et sont utilisés sous licence par l'Office d'investissement du régime de pensions du Canada ou ses sociétés affiliées. Tous droits réservés.

Résultats Financiers

Faits Saillants du T3 E2020



Actif Net

420,4
MILLIARDS \$

ACTIF NET AU 31 DÉCEMBRE 2019

T3

Exercice 2020

ACTIF NET DU RPC DE BASE

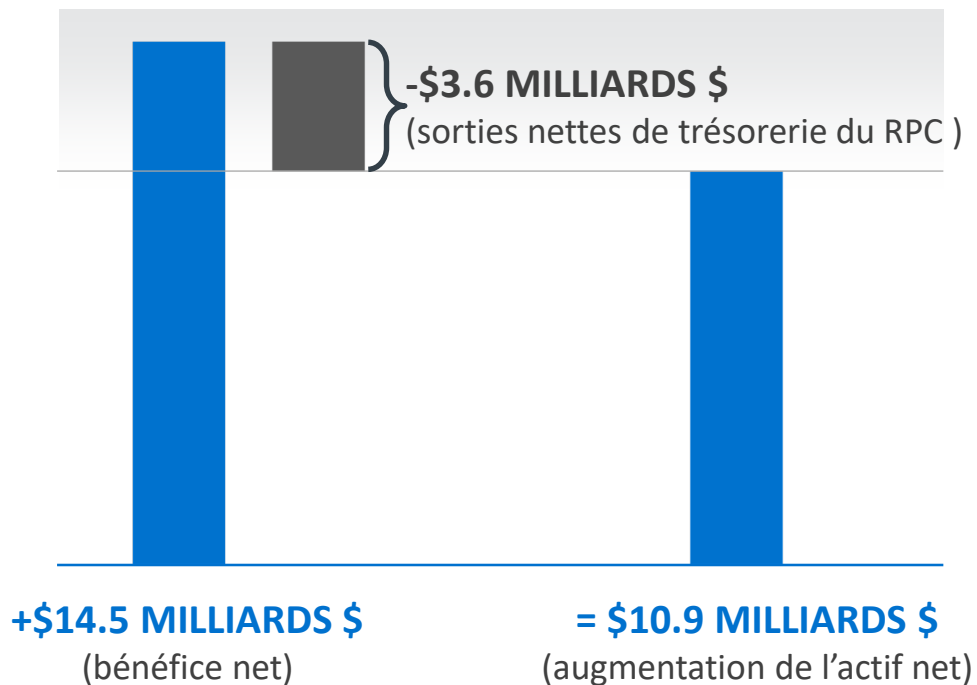
419,0
MILLIARDS \$



ACTIF NET DU RPC
SUPPLÉMENTAIRE

1,4
MILLIARDS \$

T3 Bénéfice Net et Actif Net



T3
Exercice 2020

3,6 %
RENDEMENT NET

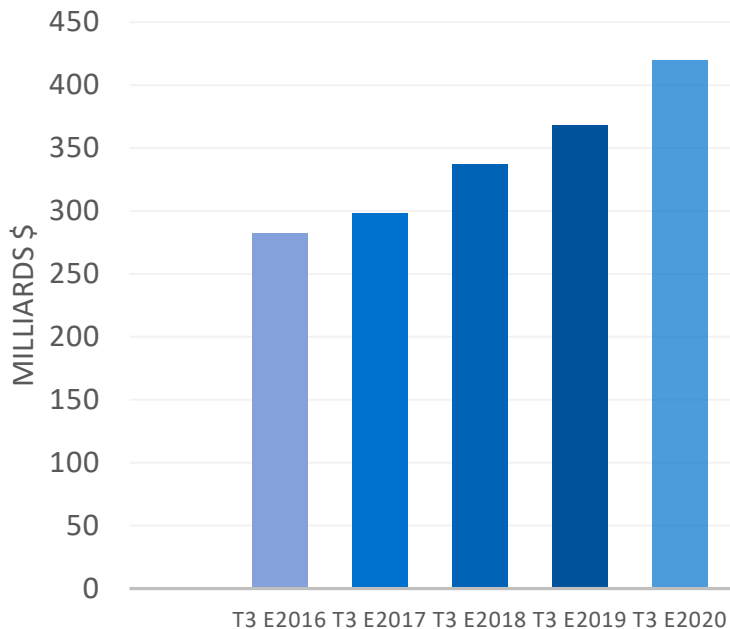
Les neuf premiers mois de l'exercice

(au 31 décembre 2019)

T3

Exercice 2020

COMPARAISON D'UN EXERCICE À L'AUTRE



- La caisse a augmenté de 28,4 milliards de dollars, ce qui comprend :
 - un bénéfice net de 27,9 milliards de dollars déduction faite de tous les coûts engagés par Investissements RPC
 - des entrées nettes de trésorerie au RPC de 0,5 milliard de dollars
- La caisse a généré un rendement net de 7,1 pour cent pour la période, déduction faite de tous les coûts engagés par Investissements RPC.

Rendement à Long Terme

T3
Exercice 2020

10 ans

Bénéfice net

251,9
milliards \$

Rendements nets
nominaux

10,4 %

Cinq ans

Bénéfice net

161,6
milliards \$

Rendements nets
nominaux

10,4 %

Facteurs de Rendement

T3


Exercice 2020

« Nos services de placement ont tous contribué aux solides résultats enregistrés au cours du trimestre, ce qui a permis de faire progresser la caisse, a déclaré Mark Machin, président et chef de la direction d'Investissements RPC. Les résultats financiers et le rendement d'exploitation des programmes de gestion active d'Investissements RPC demeurent solides, bien que la valeur relative du dollar canadien par rapport à plusieurs monnaies étrangères se soit répercutée sur les résultats globaux. »

Mark Machin,
Président et chef de la direction
Investissements RPC

Faits Saillants de l'Exploitation

Faits Saillants du T3 E2020



NOUVELLE ÉMISSION DE TITRES

Après la fin du trimestre, CPPIB Capital Inc., une filiale entièrement détenue d'Investissements RPC, a procédé à une émission de titres d'emprunt à l'échelle mondiale consistant en billets à terme de cinq ans totalisant 500 millions de livres sterling.



TROISIÈME ÉMISSION D'OBLIGATIONS VERTES

A émis des obligations vertes d'une valeur totale de 500 millions de dollars américains, qui consistent en des billets à taux variable liés au nouveau taux de référence, le Secured Overnight Financing Rate (SOFR). Cette émission permettra à Investissements RPC d'investir davantage dans des actifs admissibles comme des projets d'énergie renouvelable ou de gestion de l'eau ainsi que des projets immobiliers, en plus de diversifier le bassin d'investisseurs. Il s'agit de notre troisième émission d'obligations vertes.



Faits Saillants des Investissements

T3
Exercice 2020

PATTERN ENERGY GROUP INC.

Conclusion d'une entente définitive visant l'acquisition de Pattern Energy Group Inc. dans le cadre d'une transaction entièrement en numéraire pour un montant de 26,75 dollars américains par action, ce qui représente une valeur d'entreprise d'environ 6,1 milliards de dollars américains, y compris la dette nette.

ACTIFS RÉELS

SAN FRANCISCO

SÃO PAULO

ACTIONS À GESTIONS ACTIF

SMARTFIT

Investissement d'un montant de 1 071 millions de reales (340 millions de dollars canadiens) pour une participation de 12,4 pour cent dans SmartFit Escola de Ginástica e Dança S.A., la plus importante chaîne de centres de conditionnement physique en Amérique latine.

AXEL SPRINGER

Investissement d'un montant de 500 millions d'euros dans Traviata I S.à r.l., une société de portefeuille ayant acquis Axel Springer SE, une société du secteur des médias et des technologies, en partenariat avec des fonds pour lesquels KKR est conseiller.

ACTIONS DE SOCIÉTÉS FERMÉES

LUXEMBOURG

MUMBAI


PLACEMENTS EN INSTRUMENTS DE CRÉDIT

PLATEFORME INDIA RESURGENCE FUND

Engagement à investir un montant de 225 millions de dollars américains dans la plateforme India Resurgence Fund, qui investira dans des actifs en difficulté grâce à l'acquisition de titres de participation et de titres de créance, et cherchera à redresser ces actifs au moyen de la recapitalisation et d'améliorations opérationnelles.

Portefeuilles de Placement

Faits Saillants du T3 E2020



Actifs par Service de Placement

GESTION DE PORTEFEUILLE GLOBAL

GROUPES D'INVESTISSEMENT
Conception de portefeuille
Gestion active de portefeuille
Gestion du portefeuille équilibré
Ingénierie de portefeuille

Actif de
182,3
milliards \$

MARCHÉS FINANCIERS ET PLACEMENTS FACTORIELS

GROUPES D'INVESTISSEMENT
Gestion externe du portefeuille
Financement, garanties et négociation
Stratégies macroéconomiques
Stratégies quantitatives et primes de risque
Groupe de recherche et innovation

Actifs Sous
Gestion*
70,2
milliards \$

ACTIONS À GESTION ACTIVE

GROUPES D'INVESTISSEMENT
Actions fondamentales à gestion active
Actions fondamentales – Asie
Placements relationnels
Investissement durable
Placements thématiques
Placement directs en actions, Amérique Latine

Actifs Sous
Gestion*
68,1
milliards \$

PLACEMENTS EN INSTRUMENTS DE CRÉDIT

GROUPES D'INVESTISSEMENT
Financement sur levier financier, Amériques
Titres de créance structurés et services financiers, Amériques
Titres de créance, Asie-Pacifique
Titres de créance, Europe
Titres de créance publics
Titres de créance adossés à des actifs réels

Actif de
41,6
milliards \$

ACTIONS DE SOCIÉTÉS FERMÉES

GROUPES D'INVESTISSEMENT
Placements directs en actions de sociétés fermées
Fonds de capital-investissement
Placements secondaires
Placements en actions de sociétés fermées, Asie

Actif de
98,6
milliards \$

ACTIFS RÉELS

GROUPES D'INVESTISSEMENT
Énergie et ressources
Infrastructures
Création de valeur pour le portefeuille
Électricité et énergies renouvelables
Placements immobiliers

Actif de
95,9
milliards \$

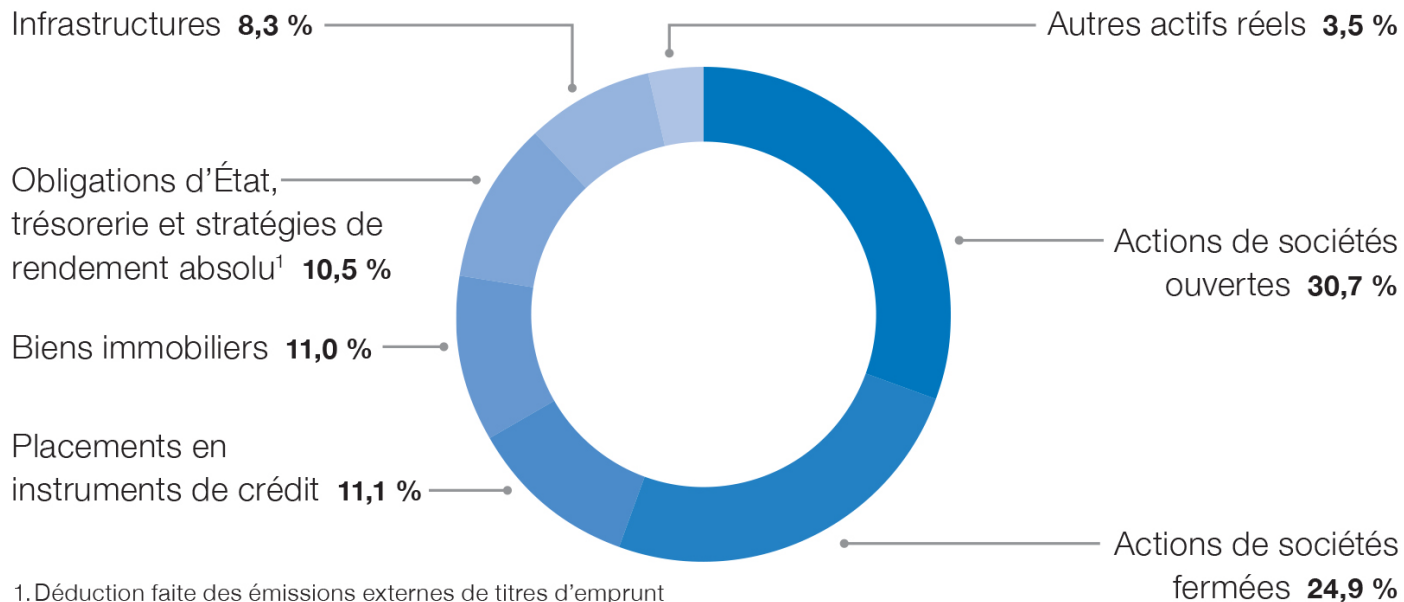
Au 31 décembre 2019

Les départements « Actions à gestion active » et « Marchés financiers et placements factoriels » ont des valeurs marchande de 1,2 milliards de dollars canadiens et 0,8 milliards de dollars canadiens respectivement, qui diffèrent de leur actifs sous gestion. Les actifs sous gestion utilise une méthodologie plus indicative de la taille du portefeuille pour certains actifs et permet une meilleure comparabilité avec les placements en position longue durée uniquement.

Composition de l'actif

Au 31 décembre 2019

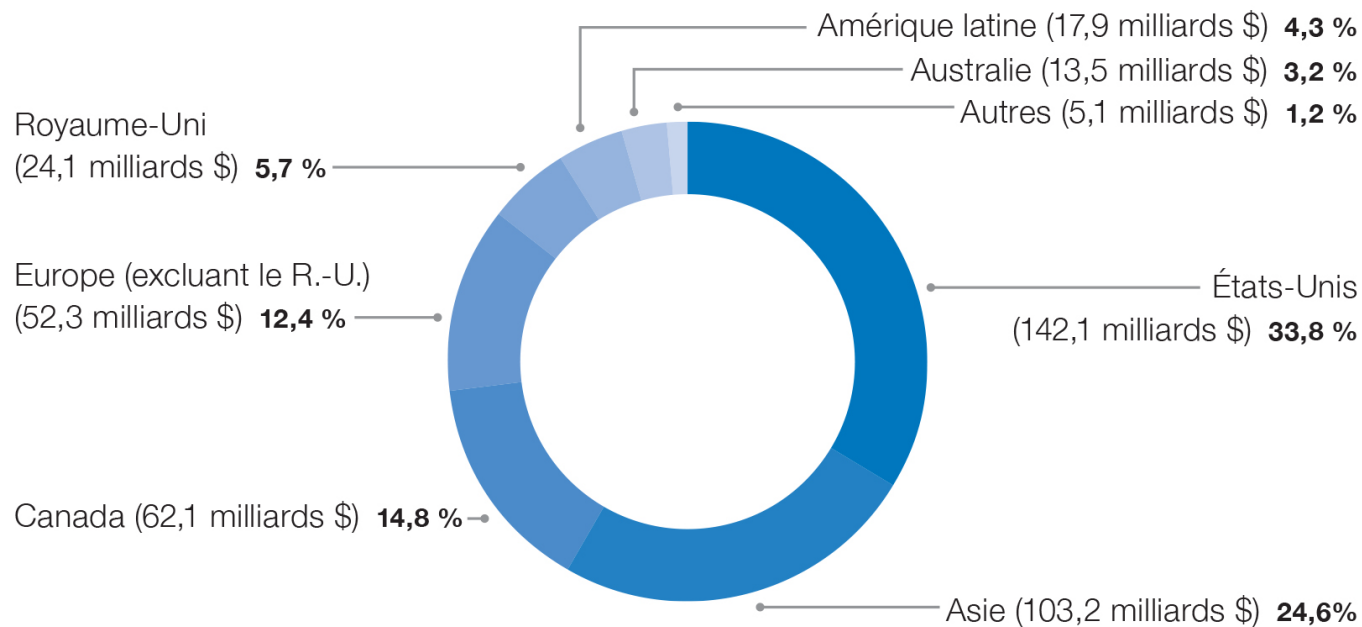
T3
Exercice 2020



Diversification mondiale par région

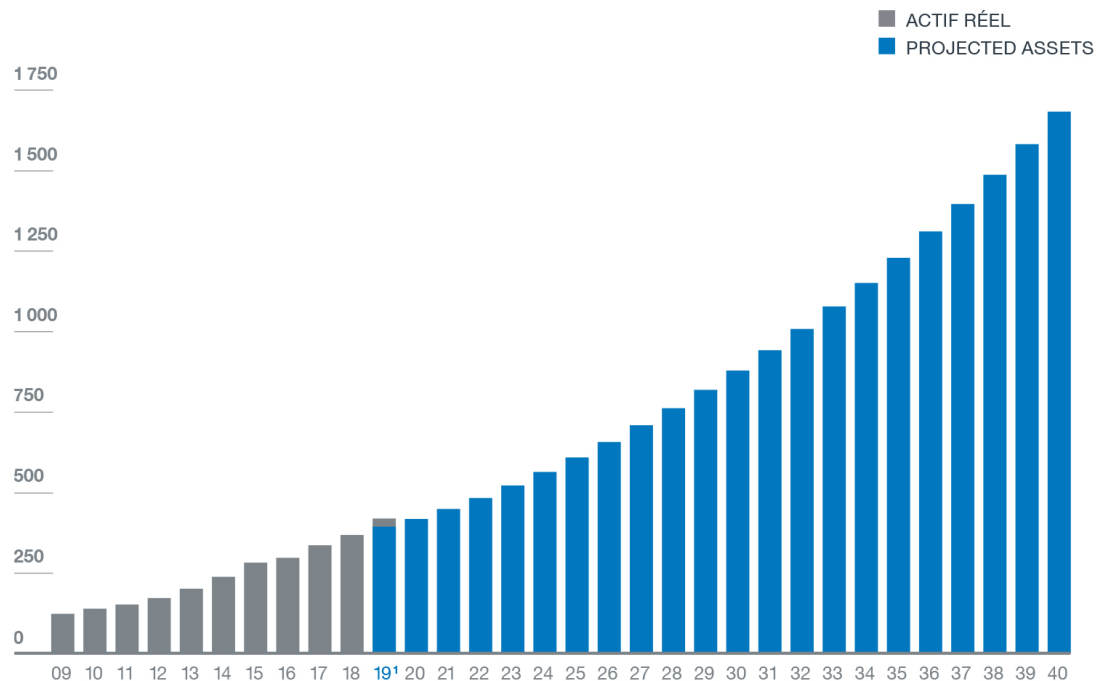
Au 31 décembre 2019

T3
Exercice 2020



Viabilité du RPC

Au 31 décembre 2019 (milliards \$)



¹Représente l'actif total réel de la caisse au 31 décembre 2019

Copyright © 2020. Canada Pension Plan Investment Board. All rights reserved.

T3
Exercice 2020

Le plus récent rapport triennal de l'actuaire en chef du Canada indique que le RPC sera viable au cours de la période de projection de 75 ans.

Les projections de la caisse du RPC, qui réunit l'actif du compte de base et du compte supplémentaire du RPC, se fondent sur les données nominales projetées du 30^e rapport actuariel du Régime de pensions du Canada au 31 décembre 2018.

À propos d'Investissements RPC

L'Office d'investissement du régime de pensions du Canada (Investissements RPCMC) est un organisme de gestion de placements professionnel qui investit, dans l'intérêt de 20 millions de cotisants et de bénéficiaires, les fonds dont le Régime de pensions du Canada (le RPC) n'a pas besoin pour verser les prestations de retraite courantes. Afin de diversifier les portefeuilles d'actifs, Investissements RPC investit dans des actions de sociétés ouvertes, des actions de sociétés fermées, des biens immobiliers, des infrastructures et des titres à revenu fixe.

Investissements RPC a son siège social à Toronto et compte des bureaux à Hong Kong, à Londres, au Luxembourg, à Mumbai, à New York, à San Francisco, à São Paulo et à Sydney. Sa gouvernance et sa gestion sont distinctes de celles du Régime de pensions du Canada. Investissements RPC n'a pas de lien de dépendance avec les gouvernements. Au 31 décembre 2019, la caisse du RPC totalisait 420,4 milliards de dollars.

Pour obtenir plus de renseignements sur Investissements RPC, veuillez visiter le site www.cppinvestments.com/fr ou nous suivre sur [LinkedIn](#), [Facebook](#) ou [Twitter](#).

COMMUNIQUEZ AVEC NOUS

Cotisants et Bénéficiaires

One Queen Street East, Suite 2500
Toronto, Ontario, Canada M5C 2W5

contact@cppib.com

Téléphone: +1 416 868 4075

ou +1 866 557 9510

Médias:

Darryl Konynenbelt

Directeur, Relations mondiales avec les médias

T: +1 416 972 8389

dkonynenbelt@cppib.com